


Cómo navegar por la plataforma de Paper

1

Acceda a Paper con su inicio de sesión único a través de Schoology o Clever



2

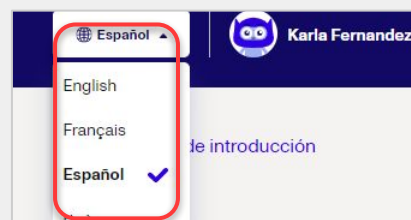
La primera vez que los estudiantes ingresan:

- ★ Firman el código de conducta estudiantil
- ★ Completan su perfil de estudiante respondiendo algunas preguntas



3

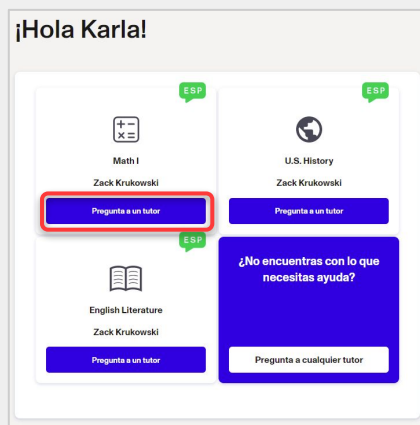
Los estudiantes pueden seleccionar su idioma de preferencia en la parte superior derecha de su pantalla



4

Los estudiantes pueden iniciar una sesión de chat en vivo con un tutor seleccionando la materia con la que necesitan ayuda.

CONSEJO : Los estudiantes también pueden iniciar una sesión haciendo clic en el botón " P " de la extensión de Chrome



5

Los estudiantes envían trabajos de escritura para recibir comentarios haciendo clic en "Enviar trabajo para revisión" en el lado derecho de su pantalla

